

OBJECTIF DU FONDS

@MPHORIA EST UN FONDS DE FONDS DIVERSIFIE INTERNATIONAL REACTIF. LE FONDS MET EN OEUVRE UNE GESTION DE CONVICTION SUR UNE ANALYSE GENERALE DE L'ENSEMBLE DES ACTIFS COTES A TRAVERS LE MONDE, DES ANTICIPATIONS DE MARCHE MARQUEES, CONDUISANT A DES CHOIX ORIGINAUX VISANT UNE PERFORMANCE ABSOLUE TOUT EN ASSURANT LA PRESERVATION DU CAPITAL PAR UNE VOLATILITE MAITRISEE.

TYPE : **FONDS DE FONDS DIVERSIFIE**
VALORISATION : **QUOTIDIENNE**
DEVISES : **EURO**
CODE ISIN : **FR0010696765**
DEPOSITAIRE : **BANQUE LEONARDO**
GERANT : **VP FINANCE GESTION**

SITUATION AU 30 JUIN 2010

VALEUR LIQUIDATIVE : **107.79**

Actif sous gestion (en millions €) : **17.44**

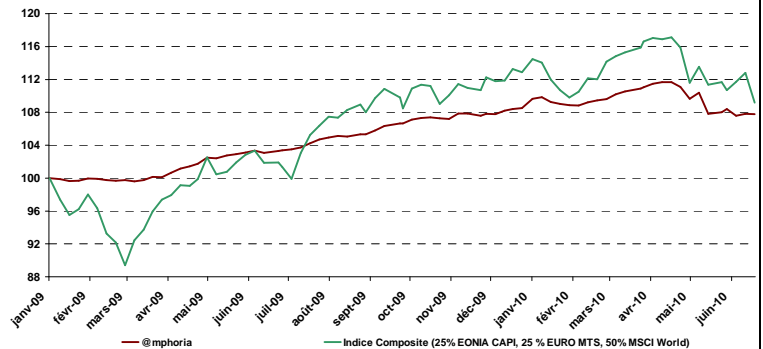
HISTORIQUE DE PERFORMANCES EN %

	Janvier	Février	Mars	Avril	Mai	Juin	Juillet	Août	Septembre	Octobre	Novembre	Décembre	Année	12 mois glissants
2009	-0.34	0.02	0.48	1.59	1.14	0.37	1.26	0.62	1.24	0.59	0.27	0.88	8.52	
2010	0.48	0.37	1.32	0.18	-2.78	-0.18							-0.67	4.57

ANALYSE DE LA PERFORMANCE

Indicateurs	@MPHORIA	Indice Composite
Perfs Ytd	-0.67%	-3.28%
Perfs 12 mois glissants	4.57%	7.19%
Volatilité (52 semaines)	3.57%	9.16%
Tracking Error (52 semaines)	7.55%	
Beta (52 semaines)	0.16	

PERFORMANCE DEPUIS LA CREATION DU FONDS



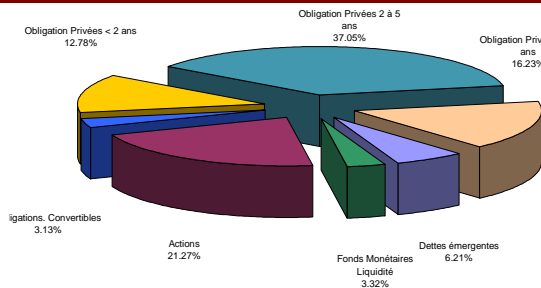
Au cours du mois de juin, les marchés sont restés nerveux. Après un rebond dans la première partie du mois, la progression a avorté suite à des publications de chiffres macro économiques indiquant un rythme de croissance plus modéré pour l'économie mondiale et notamment américaine. Ainsi, en cours de mois, nous avons de nouveau souhaité protéger la valeur liquidative d'@mphoria, en mettant en place de façon temporaire, des couvertures partielles de la poche actions.

Par ailleurs, sur la poche actions, les fonds actions Chinoises ont été cédés et des fonds plus globaux sur les émergents et sur l'Asie ont été ajoutés au portefeuille pour profiter du dynamisme de la zone. D'autre part, la poche sur la dette émergente a été renforcée et représente dorénavant 6.2% du portefeuille.

Sur la poche obligataire européenne en direct, nous avons procédé à la cession des titres Wendel 2014 et Rexel 2016 et avons participé à une émission sur le loueur EUROPCAR offrant un taux proche des 10%.

Sur le mois, @mphoria affiche un recul de 0.18%, soit un retrait de 0.67% depuis le début de l'année 2010.

ALLOCATION PAR STRATEGIE



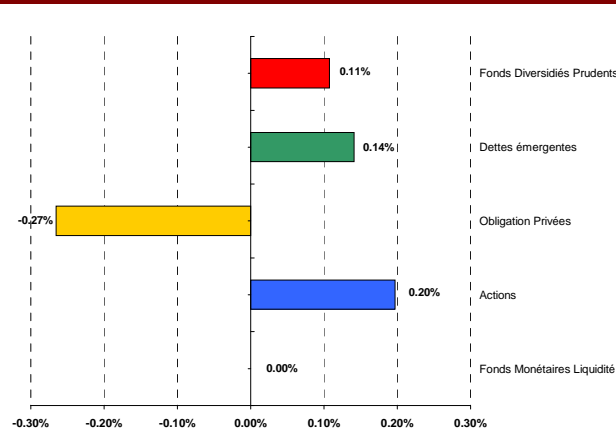
PRINCIPALES LIGNES HORS MONETAIRES

Lignes	Poids
ELITE NOBLES CRUS EUROSE	4.63%
MEG OPTI INC EURO	3.99%
UNION OBLIG.2012	3.56%
UNION OBLI 2010	3.45%
M&G GLOBAL BASICS	3.42%
CARMIGNAC PORTFOLIO	3.32%
SISF EM MKTS	3.29%
FCP CARMIGNAC PATRIMOINE	3.08%
SEXTANT PEA	3.07%

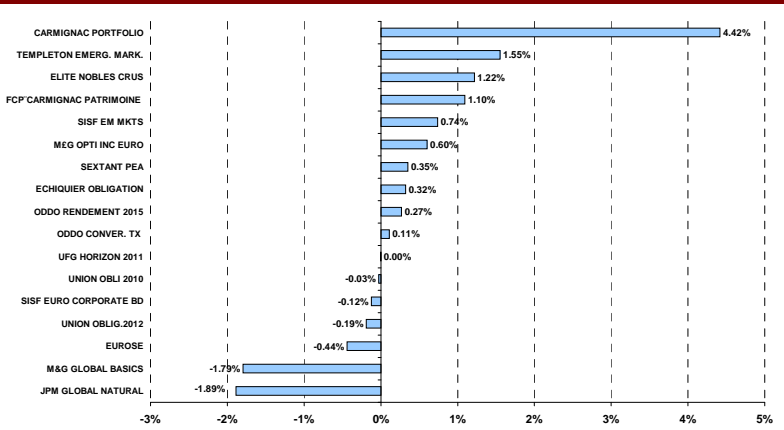
EXPOSITION DÉRIVÉS EN % DE L'ACTIF

EUROSTOXX 50 **-8.83%**

CONTRIBUTION A LA PERFORMANCE MENSUELLE



PERFORMANCES DES FONDS SOUS JACENTS



VOS CONTACTS

Banque Leonardo

68, rue du Faubourg St-Honoré - Paris 8

Lise HADJIFRANIAN

www.banqueleonardo.com

(33) 01 53 05 28 22

l.hadijfranian@banqueleonardo.com